

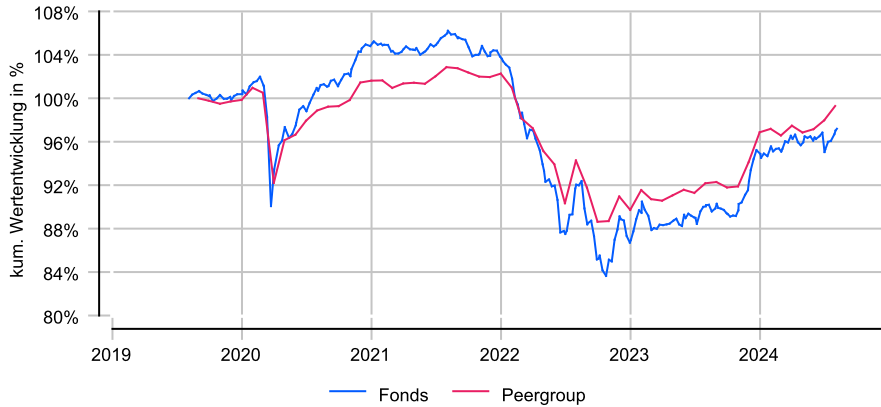
Schroder ISF EURO Corporate Bond EUR A Dis

Anlageziel

Ziel des Fonds sind Kapitalzuwachs und Ertrag hauptsächlich durch Anlagen in einem Portfolio aus Anleihen und anderen fest- und variabel verzinslichen Wertpapieren, die auf Euro lauten und von Regierungen, staatlichen Stellen, supranationalen Organisationen und Unternehmen ausgegeben werden. Ein Minimum von 80% des Nettovermögens des Fonds wird in nicht-staatlichen Wertpapieren gehalten.

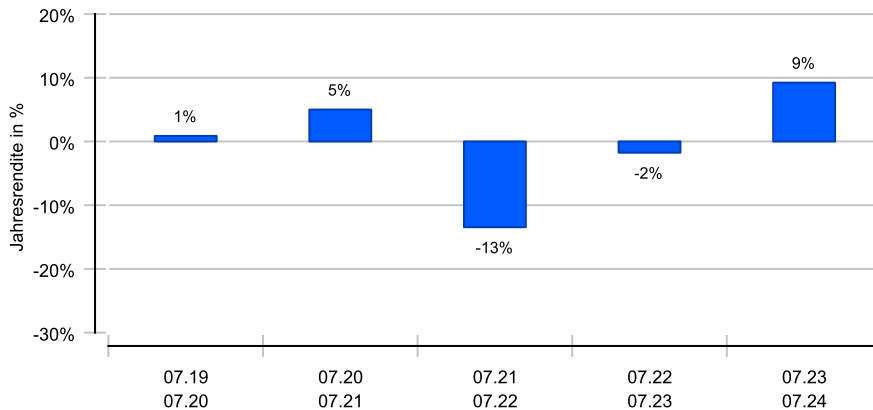
Wertentwicklung in EUR über 5 Jahre bis 05.08.2024

Die historische Wertentwicklung ist kein verlässlicher Indikator für die künftige Wertentwicklung.

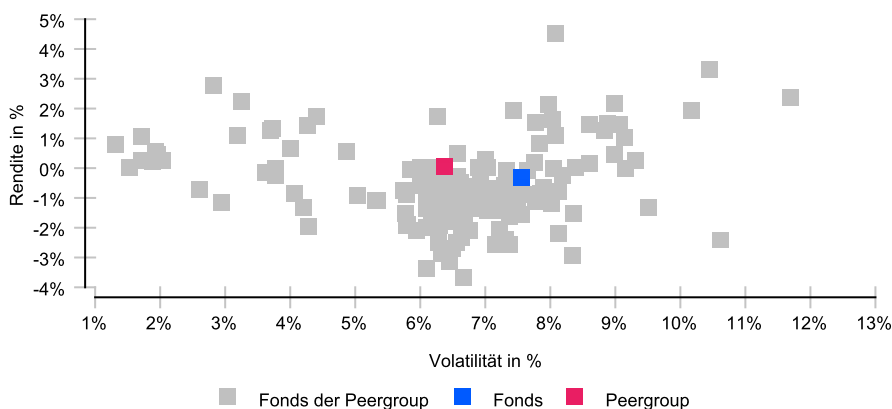


Rollierende 12-Monats-Entwicklung in %

Die historische Wertentwicklung ist kein verlässlicher Indikator für die künftige Wertentwicklung.



Risikomatrix 5 Jahre



Risikoprofil / SRI 2 (22.07.2024)

Niedrigere Risiken Potenziell niedrigere Erträge
Hohe Risiken Potenziell höhere Erträge

| | | | | | | |
|---|---|---|---|---|---|---|
| 1 | 2 | 3 | 4 | 5 | 6 | 7 |
|---|---|---|---|---|---|---|

Eckdaten

| | |
|------------------------|-------------------------------|
| Typ | Rentenfonds |
| Schwerpunkt | Europa |
| ISIN / WKN | LU0425487740 / A0RMZQ |
| Währung | EUR |
| Mindestanlage | 1000,00 EUR |
| Sparplan-fähig | Nein |
| VL-fähig | Nein |
| Ertragsverw. | ausschüttend |
| ltz. Ausschüttung | 27.06.2024 (0,22 €) |
| Domizil | Luxemburg |
| Peergroup ¹ | Rentenfonds EUR/ Unternehmen |
| Benchmark | ICE BofA Euro Corporate Index |
| Manager | Patrick Vogel |
| Verwahrstelle | JP Morgan Bank (L) |
| Zahlstelle | UBS Europe (D) |
| Auflegung | 30.04.2009 |
| Geschäftsjahr | 01.01. - 31.12. |

Preise (05.08.2024)

| | |
|-----------------------|-----------------------|
| Kurs / Vortag | 14,83 EUR / 14,85 EUR |
| Differenz (abs./rel.) | -0,02 EUR / -0,11 % |
| Gesamtvol. | 12,90 Mrd. EUR |

Gebühren

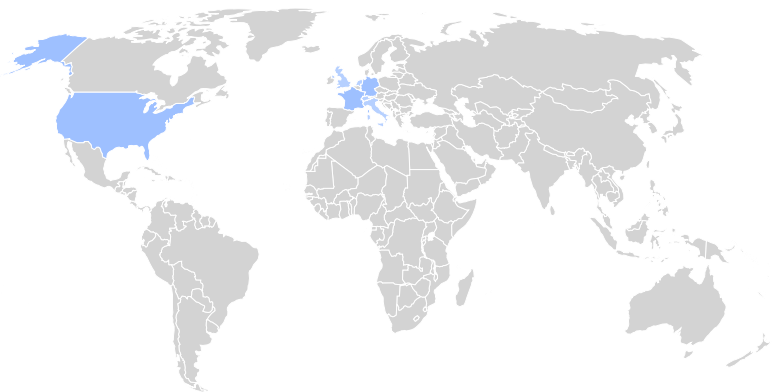
| | |
|-----------------------|---------------|
| Kundenebene | |
| Ausgabeaufschlag | bis zu 3,09 % |
| Rücknahmegebühr | keine |
| Fondsintern | |
| Gesamtkosten (TER) | 1,04 % |
| davon Bankgebühren | |
| davon Verwaltungsgeb. | 0,75 % |

KVG

| | |
|---------|--|
| Name | Schroder Investment Management (Europe) S.A. |
| Telefon | 00352-341 342 212 |
| URL | www.schroders.com/de/de/ |
| EMAIL | simeucsm@schroders.com |

¹ Die Peergroup berechnet sich aus dem gleichgewichteten Durchschnitt aller Fonds, die der gleichen Kategorie zugeordnet sind und vergleichbare Anlageziele verfolgen.

Schroder ISF EURO Corporate Bond EUR A Dis



Nachhaltigkeit nach MiFID II



| | |
|---|-----------|
| Einordnung gemäß Offenlegungsverordnung (SFDR Produkttyp): | Artikel 8 |
| BVI Kategorisierung (optional): | R |
| Berücksichtigung von nachteiligen Auswirkungen (PAI) auf Nachhaltigkeitsfaktoren: | Ja |
| | |
| Mindestanteile in nachhaltige Investitionen nach Offenlegungsverordnung (SFDR): | Nein |
| Mindestanteile in ökologisch nachhaltige Investitionen nach Taxonomieverordnung: | Nein |

Kennzahlen (31.07.2024)

| Bezeichnung | 1 Jahr | 2 Jahre | 3 Jahre | 5 Jahre | seit Auflage |
|-----------------------------|---------|---------|----------|----------|--------------|
| Performance kum. | 9,24 % | 7,32 % | -7,12 % | -1,62 % | 65,96 % |
| Ø Peergroup | 7,72 % | 5,32 % | -3,48 % | 0,20 % | 75,00 % |
| Performance p.a. | 9,24 % | 3,59 % | -2,43 % | -0,33 % | 3,38 % |
| Ø Peergroup | 7,72 % | 2,62 % | -1,17 % | 0,04 % | 3,72 % |
| Volatilität | 4,53 % | 6,62 % | 7,74 % | 7,56 % | 5,38 % |
| Ø Peergroup | 3,97 % | 5,19 % | 5,95 % | 6,38 % | 4,77 % |
| Sharpe Ratio | +1,18 | +0,08 | neg. | neg. | +0,56 |
| Ø Peergroup | +0,97 | neg. | neg. | neg. | +0,70 |
| max. Drawdown | -0,81 % | -7,54 % | -19,98 % | -19,98 % | -19,98 % |
| Ø Peergroup | -0,64 % | -5,99 % | -13,84 % | -13,84 % | -13,84 % |
| Längste Verlustphase | 2 Mon | 15 Mon | 36 Mon | 36 Mon | 36 Mon |
| Ø Peergroup | 2 Mon | 16 Mon | 36 Mon | 36 Mon | 36 Mon |

Ländergewichtung¹

| | |
|------------------------|---------|
| | |
| Deutschland | 15,00 % |
| USA | 13,00 % |
| Frankreich | 12,90 % |
| Vereinigtes Königreich | 9,80 % |
| Italien | 6,70 % |
| Niederlande | 5,00 % |
| Luxemburg | 4,50 % |
| Schweiz | 4,30 % |

Wertpapiere¹

| | |
|----------|---------|
| | |
| Anleihen | 97,60 % |

Branchen¹

| | |
|-------------------|---------|
| | |
| Industrie | 46,30 % |
| Finanzen | 34,00 % |
| Versorger | 9,80 % |
| Quasi-Governments | 4,00 % |
| Staatsanleihen | 2,80 % |

¹ Stand Allokationsdaten: 30.06.2024

Wichtige Hinweise: Die in dieser Unterlage ausgewiesenen Informationen und Angaben hat EDISOFT von der Kapitalverwaltungsgesellschaft (KVG) übernommen. Die frühere Wertentwicklung der Anlage ist kein verlässlicher Indikator für die künftige Wertentwicklung des Fonds. Die Berechnung der Wertentwicklung beinhaltet die laufenden jährlichen Kosten der Fondsverwaltung, sie berücksichtigt die Wiederanlage etwaiger Erträge, bei Anlagen in Fremdwährung erfolgt eine Umrechnung in Euro. Die individuellen Kosten eines Anlegers, z.B. der Ausgabeaufschlag beim Kauf der Anteile und die Kosten der Depotführung, sind nicht berücksichtigt. Alle Angaben in dieser Unterlage wurden sorgfältig zusammengestellt. Für die Richtigkeit kann EDISOFT jedoch keine Gewähr übernehmen. Allein verbindliche Grundlage für den Erwerb von Anteilen an Investmentfonds sind der jeweilige Verkaufsprospekt, Rechenschaftsberichte und sonstige Dokumente der KVG. Diese sind auch Grundlage für die steuerliche Behandlung von Fondserträgen.

Risiken bei der Anlage in Investmentfonds: Investmentfonds legen die Mittel der Anleger z.T. in einzelnen Regionen an. Damit besteht das Risiko einer politischen und finanziellen Abhängigkeit von dieser Region. Eine vom Anleger mit dem Investment beabsichtigte Risikodiversifizierung unterliegt Einschränkungen, wenn der Fonds nur in wenige Wertpapiere, Branchen oder Länder investiert und dadurch eine begrenzte Streuung aufweist. Die Bonität von Staaten und/oder Unternehmen, in die der Fonds investiert, kann sich verschlechtern und sich damit auf den Anlageerfolg negativ auswirken. Bei Anlagen in Fremdwährungen kann die Rendite infolge von Währungsschwankungen steigen oder fallen. Ganz generell können die Preise von Aktien, Bonds, Immobilien, Rohstoffen etc., in die der Fonds investiert, fallen. Dies kann zu Wertverlusten bei Investmentfonds führen und – sofern die Anteile zu diesem Zeitpunkt verkauft werden – zu tatsächlich realisierten Verlusten des Anlegers.