

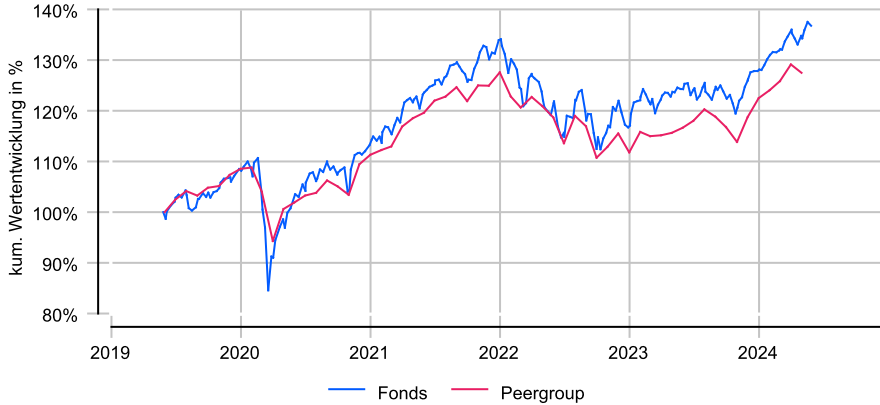
# DWS ESG Dynamic Opportunities LC

## Anlageziel

Der Fonds ist ein aktienbetonter Multi-Asset-Fonds mit integriertem Risikomanagement. Zielsetzung ist die langfristige Maximierung der risikoadjustierten Renditen innerhalb des dynamischen Mischfondssegments. Dafür investiert der Fonds auf globaler Basis vorrangig in Aktien, Anleihen und Währungen. Bei der Auswahl der Anlagen werden ESG-Kriterien berücksichtigt.

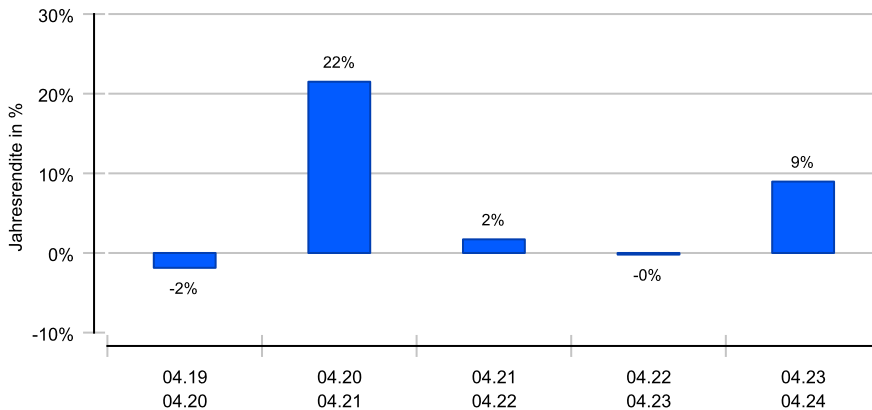
## Wertentwicklung in EUR über 5 Jahre bis 27.05.2024

Die historische Wertentwicklung ist kein verlässlicher Indikator für die künftige Wertentwicklung.

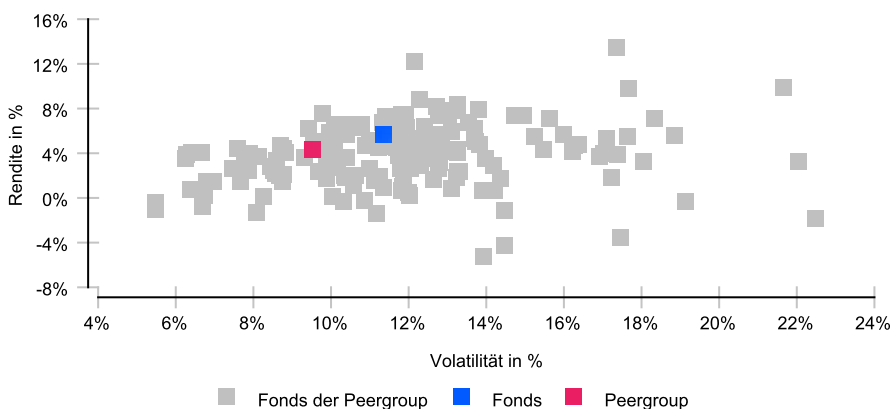


## Rollierende 12-Monats-Entwicklung in %

Die historische Wertentwicklung ist kein verlässlicher Indikator für die künftige Wertentwicklung.



## Risikomatrix 5 Jahre



## Risikoprofil / SRI 3 (20.02.2024)

**Niedrigere Risiken** Potenziell niedrigere Erträge  
**Hohe Risiken** Potenziell höhere Erträge

1	2	3	4	5	6	7
---	---	---	---	---	---	---

## Eckdaten

Typ	Mischfonds
Schwerpunkt	primär Aktien
ISIN / WKN	DE000DWS17J0 / DWS17J
Währung	EUR
Mindestanlage	keine
Sparplan-fähig	Ja
VL-fähig	Ja
Ertragsverw.	thesaurierend
Domizil	Deutschland
Peergroup <sup>1</sup>	Mischfonds primär Aktien/Welt
Manager	Christoph-Arend Schmidt
Verwahrstelle	State Street Bank International
Auflegung	01.12.2016
Geschäftsjahr	01.01. - 31.12.
Fondsnote	3

## Preise (22.05.2024)

Kurs / Vortag	60,68 EUR / 60,64 EUR
Differenz (abs./rel.)	0,04 EUR / +0,07 %
Gesamtvol.	3,64 Mrd. EUR

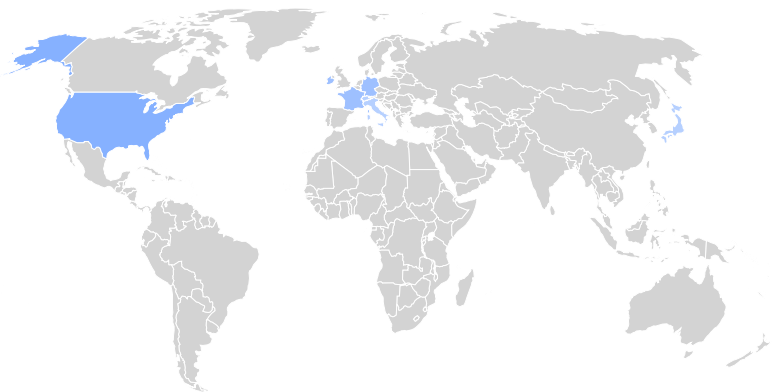
## Gebühren

Kundenebene	
Ausgabeaufschlag	bis zu 5,00 %
Rücknahmegebühr	keine
Fondsintern	
Pauschalgebühren	1,50 %

## KVG

Name	DWS Investment GmbH
Telefon	+49 (69) 910-12371
URL	<a href="http://www.dws.de">www.dws.de</a>
EMAIL	<a href="mailto:info@dws.com">info@dws.com</a>

<sup>1</sup> Die Peergroup berechnet sich aus dem gleichgewichteten Durchschnitt aller Fonds, die der gleichen Kategorie zugeordnet sind und vergleichbare Anlageziele verfolgen.



## Nachhaltigkeit nach MiFID II



Einordnung gemäß Offenlegungsverordnung (SFDR Produkttyp):	Artikel 8
BVI Kategorisierung (optional):	U
Berücksichtigung von nachteiligen Auswirkungen (PAI) auf Nachhaltigkeitsfaktoren:	Ja
Mindestanteile in nachhaltige Investitionen nach Offenlegungsverordnung (SFDR):	Ja (15 %)
Mindestanteile in ökologisch nachhaltige Investitionen nach Taxonomieverordnung:	Nein

## Kennzahlen (30.04.2024)

Bezeichnung	1 Jahr	2 Jahre	3 Jahre	5 Jahre	seit Auflage
<b>Performance kum.</b>	8,96 %	8,74 %	10,61 %	31,88 %	53,82 %
Ø Peergroup	10,24 %	5,43 %	7,56 %	23,52 %	37,55 %
<b>Performance p.a.</b>	8,96 %	4,28 %	3,42 %	5,69 %	5,98 %
Ø Peergroup	10,24 %	2,68 %	2,46 %	4,32 %	4,39 %
<b>Volatilität</b>	7,39 %	10,27 %	9,58 %	11,35 %	10,24 %
Ø Peergroup	7,29 %	9,27 %	8,48 %	9,53 %	8,77 %
<b>Sharpe Ratio</b>	+0,70	+0,17	+0,20	+0,44	+0,55
Ø Peergroup	+0,88	+0,02	+0,11	+0,38	+0,46
<b>max. Drawdown</b>	-4,44 %	-9,11 %	-15,83 %	-15,83 %	-15,83 %
Ø Peergroup	-5,34 %	-8,42 %	-13,20 %	-13,33 %	-13,33 %
<b>Längste Verlustphase</b>	3 Mon	12 Mon	26 Mon	26 Mon	26 Mon
Ø Peergroup	4 Mon	19 Mon	26 Mon	26 Mon	26 Mon

## Ländergewichtung<sup>1</sup>

	USA	28,60 %
	Deutschland	18,00 %
	Irland	14,60 %
	Frankreich	10,30 %
	Luxemburg	5,90 %
	Japan	3,20 %
	Schweiz	2,00 %
	Italien	1,80 %

## Wertpapiere<sup>1</sup>

	Aktien	65,10 %
	Renten	11,20 %
	Fonds	8,70 %
	Waren/Rohstoffe	7,60 %

## Größte Positionen<sup>1</sup>

	Bundesschatzanweisungen 23/13.03.2025	4,60 %
	Microsoft	3,70 %
	Alphabet Inc	3,30 %
	Amazon.com	2,90 %
	Linde PLC	2,10 %
	Allianz SE	2,00 %

## Branchen<sup>1</sup>

	Gesundheitswesen	12,70 %
	Finanzsektor	11,40 %
	Informationstechnologie	8,30 %
	Kommunikationsdienstleist.	8,30 %
	Industrie	7,30 %
	Versorger	5,40 %

## Währungen<sup>1</sup>

	EUR	42,90 %
	USD	40,90 %
	JPY	4,50 %
	AUD	3,00 %
	CHF	2,30 %
	GBP	1,60 %

<sup>1</sup> Stand Allokationsdaten: 31.03.2024

**Wichtige Hinweise:** Die in dieser Unterlage ausgewiesenen Informationen und Angaben hat EDISOFT von der Kapitalverwaltungsgesellschaft (KVG) übernommen. Die frühere Wertentwicklung der Anlage ist kein verlässlicher Indikator für die künftige Wertentwicklung des Fonds. Die Berechnung der Wertentwicklung beinhaltet die laufenden jährlichen Kosten der Fondsverwaltung, sie berücksichtigt die Wiederanlage etwaiger Erträge, bei Anlagen in Fremdwährung erfolgt eine Umrechnung in Euro. Die individuellen Kosten eines Anlegers, z.B. der Ausgabeaufschlag beim Kauf der Anteile und die Kosten der Depotführung, sind nicht berücksichtigt. Alle Angaben in dieser Unterlage wurden sorgfältig zusammengestellt. Für die Richtigkeit kann EDISOFT jedoch keine Gewähr übernehmen. Allein verbindliche Grundlage für den Erwerb von Anteilen an Investmentfonds sind der jeweilige Verkaufsprospekt, Rechenschaftsberichte und sonstige Dokumente der KVG. Diese sind auch Grundlage für die steuerliche Behandlung von Fondserträgen.

**Risiken bei der Anlage in Investmentfonds:** Investmentfonds legen die Mittel der Anleger z.T. in einzelnen Regionen an. Damit besteht das Risiko einer politischen und finanziellen Abhängigkeit von dieser Region. Eine vom Anleger mit dem Investment beabsichtigte Risikodiversifizierung unterliegt Einschränkungen, wenn der Fonds nur in wenige Wertpapiere, Branchen oder Länder investiert und dadurch eine begrenzte Streuung aufweist. Die Bonität von Staaten und/oder Unternehmen, in die der Fonds investiert, kann sich verschlechtern und sich damit auf den Anlageerfolg negativ auswirken. Bei Anlagen in Fremdwährungen kann die Rendite infolge von Währungsschwankungen steigen oder fallen. Ganz generell können die Preise von Aktien, Bonds, Immobilien, Rohstoffen etc., in die der Fonds investiert, fallen. Dies kann zu Wertverlusten bei Investmentfonds führen und – sofern die Anteile zu diesem Zeitpunkt verkauft werden – zu tatsächlich realisierten Verlusten des Anlegers.