

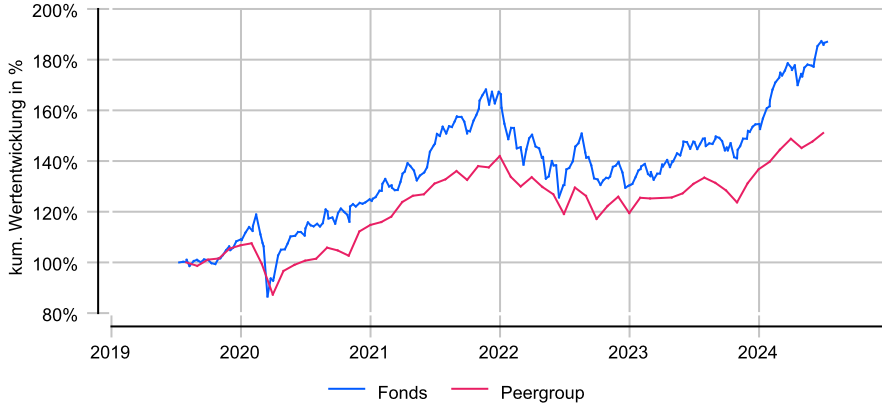
CT (Lux) Global Focus Fund AU EUR acc

Anlageziel

Der Fondsmanager legt mindestens zwei Drittel der Vermögenswerte in Anteile von Unternehmen weltweit an. Der Fondsmanager kann in Industrie- und Schwellenmärkte anlegen. Der Anlageansatz des Fonds bedeutet, dass er üblicherweise im Vergleich zu anderen Fonds eine geringe Anzahl Anlagen hält. Der Fondsmanager kann auch in andere als die oben angegebenen Anlagekategorien und Instrumente investieren.

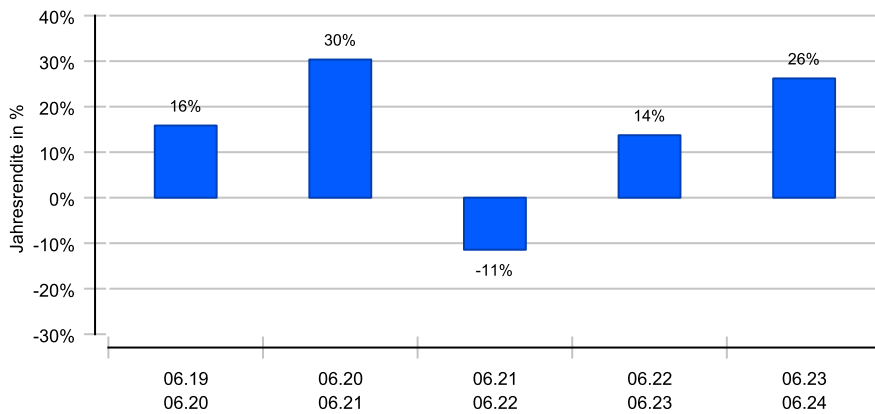
Wertentwicklung in EUR über 5 Jahre bis 11.07.2024

Die historische Wertentwicklung ist kein verlässlicher Indikator für die künftige Wertentwicklung.

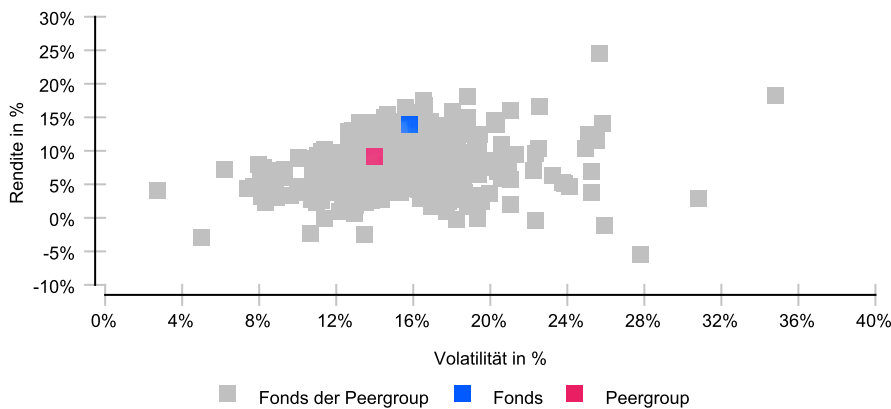


Rollierende 12-Monats-Entwicklung in %

Die historische Wertentwicklung ist kein verlässlicher Indikator für die künftige Wertentwicklung.



Risikomatrix 5 Jahre



Risikoprofil / SRI 4 (12.06.2024)

Niedrigere Risiken

Potenziell niedrigere Erträge

Hohe Risiken

Potenziell höhere Erträge

1	2	3	4	5	6	7
			4			

Eckdaten

Typ	Aktienfonds
Schwerpunkt	Global
ISIN / WKN	LU0757431068 / A1JVL0
Währung	EUR
Mindestanlage	2500,00 EUR
Sparplan-fähig	Nein
VL-fähig	Nein
Ertragsverw.	thesaurierend
Domizil	Luxemburg
Peergroup ¹	Aktienfonds International
Benchmark	MSCI AC World Index
Manager	David Dudding
Verwahrstelle	Citibank Europe plc, Luxembourg branch
Zahlstelle	JP Morgan Frankfurt
Auflegung	06.12.2005
Geschäftsjahr	01.04. - 31.03.
Fondsnote	3

Preise (11.07.2024)

Kurs / Vortag	115,96 EUR / 117,14 EUR
Differenz (abs./rel.)	-1,17 EUR / -1,00 %
Gesamtvol.	4,69 Mrd. EUR

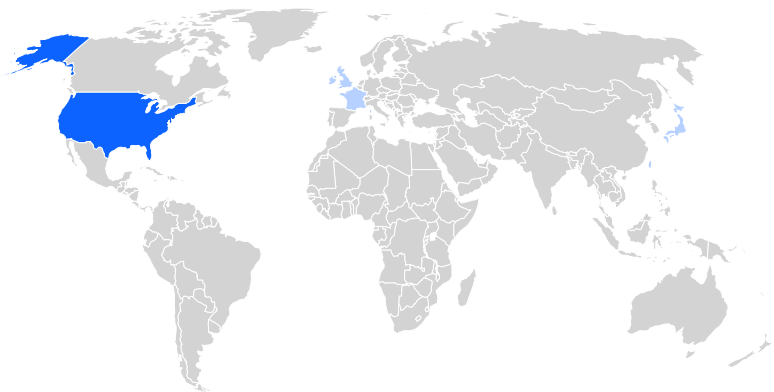
Gebühren

Kundenebene	
Ausgabeaufschlag	bis zu 5,00 %
Rücknahmegebühr	keine
Fondsintern	
Gesamtkosten (TER)	1,80 %
davon Bankgebühren	
davon Verwaltungsgeb.	1,80 %

KVG

Name	Threadneedle Management Luxembourg S.A.
Telefon	069/770750-444
URL	www.columbiathreadneedle.com/
EMAIL	deutschland@columbiathreadneedle.com

¹ Die Peergroup berechnet sich aus dem gleichgewichteten Durchschnitt aller Fonds, die der gleichen Kategorie zugeordnet sind und vergleichbare Anlageziele verfolgen.



Nachhaltigkeit nach MiFID II

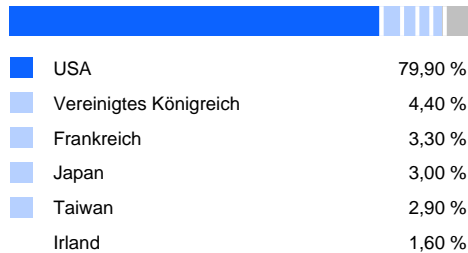


Einordnung gemäß Offenlegungsverordnung (SFDR Produkttyp): Artikel 8
 BVI Kategorisierung (optional): E
 Berücksichtigung von nachteiligen Auswirkungen (PAI) auf Nachhaltigkeitsfaktoren: Nein
 Mindestanteile in nachhaltige Investitionen nach Offenlegungsverordnung (SFDR): Nein
 Mindestanteile in ökologisch nachhaltige Investitionen nach Taxonomieverordnung: Nein

Kennzahlen (30.06.2024)

Bezeichnung	1 Jahr	2 Jahre	3 Jahre	5 Jahre	seit Auflage
Performance kum.	26,20 %	43,52 %	27,11 %	91,94 %	365,29 %
Ø Peergroup	15,33 %	26,84 %	15,23 %	54,49 %	188,72 %
Performance p.a.	26,20 %	19,80 %	8,32 %	13,93 %	14,30 %
Ø Peergroup	15,33 %	12,62 %	4,84 %	9,09 %	9,66 %
Volatilität	12,47 %	16,39 %	16,67 %	15,78 %	13,35 %
Ø Peergroup	10,47 %	12,87 %	12,81 %	14,01 %	12,08 %
Sharpe Ratio	+1,79	+1,03	+0,40	+0,83	+1,05
Ø Peergroup					+0,78
max. Drawdown	-5,24 %	-11,70 %	-21,68 %	-21,68 %	-21,68 %
Ø Peergroup	-7,32 %	-9,56 %	-17,48 %	-18,81 %	-18,81 %
Längste Verlustphase	3 Mon	10 Mon	25 Mon	25 Mon	25 Mon
Ø Peergroup	4 Mon	10 Mon	25 Mon	25 Mon	25 Mon


Ländergewichtung¹



Wertpapiere¹




Größte Positionen¹



Branchen¹



Währungen¹



¹ Stand Allokationsdaten: 31.05.2024

Wichtige Hinweise: Die in dieser Unterlage ausgewiesenen Informationen und Angaben hat EDISOFT von der Kapitalverwaltungsgesellschaft (KVG) übernommen. Die frühere Wertentwicklung der Anlage ist kein verlässlicher Indikator für die künftige Wertentwicklung des Fonds. Die Berechnung der Wertentwicklung beinhaltet die laufenden jährlichen Kosten der Fondsverwaltung, sie berücksichtigt die Wiederanlage etwaiger Erträge, bei Anlagen in Fremdwährung erfolgt eine Umrechnung in Euro. Die individuellen Kosten eines Anlegers, z.B. der Ausgabeaufschlag beim Kauf der Anteile und die Kosten der Depotführung, sind nicht berücksichtigt. Alle Angaben in dieser Unterlage wurden sorgfältig zusammengestellt. Für die Richtigkeit kann EDISOFT jedoch keine Gewähr übernehmen. Allein verbindliche Grundlage für den Erwerb von Anteilen an Investmentfonds sind der jeweilige Verkaufsprospekt, Rechenschaftsberichte und sonstige Dokumente der KVG. Diese sind auch Grundlage für die steuerliche Behandlung von Fondserträgen.

Risiken bei der Anlage in Investmentfonds: Investmentfonds legen die Mittel der Anleger z.T. in einzelnen Regionen an. Damit besteht das Risiko einer politischen und finanziellen Abhängigkeit von dieser Region. Eine vom Anleger mit dem Investment beabsichtigte Risikodiversifizierung unterliegt Einschränkungen, wenn der Fonds nur in wenige Wertpapiere, Branchen oder Länder investiert und dadurch eine begrenzte Streuung aufweist. Die Bonität von Staaten und/oder Unternehmen, in die der Fonds investiert, kann sich verschlechtern und sich damit auf den Anlageerfolg negativ auswirken. Bei Anlagen in Fremdwährungen kann die Rendite infolge von Währungsschwankungen steigen oder fallen. Ganz generell können die Preise von Aktien, Bonds, Immobilien, Rohstoffen etc., in die der Fonds investiert, fallen. Dies kann zu Wertverlusten bei Investmentfonds führen und – sofern die Anteile zu diesem Zeitpunkt verkauft werden – zu tatsächlich realisierten Verlusten des Anlegers.